



JAVNA AGENCIJA  
REPUBLIKE SLOVENIJE  
ZA VARNOST PROMETA


SKUPAJ ZA  
VEČJO VARNOST



Vozniki



Vozila



Varnost



Preventiva

# Program dela preventive v letu 2012

Bojan Oblak

Rogaška Slatina, 22. 3. 2012





JAVNA AGENCIJA  
REPUBLIKE SLOVENIJE  
ZA VARNOST PROMETA

SKUPAJ ZA  
VEČJO VARNOST


# Demo naprave



Vozniki



Vozila



Varnost



Preventiva






# Promocijski šotor in zastave



Vozniki



Vozila



Varnost



Preventiva



- Uporablja se v promocijske in zaščitne namene
- Možnost dodajanja stranic z različnimi vsebinami (pasavček, čelada, tehcnica/alkohol).
- Promocijske zastave z različnimi vsebinami (glede na vrsto prireditve oz. naprave).




# Tehnice za prikaz naletne teže



Vozniki



Vozila



Varnost



Preventiva



- sila, ki se sprosti ob trku v oviro se s povečevanjem hitrosti izredno povečuje. Pri prometnih nesrečah se običajno trk zgodi v zelo kratkem času (0,08 sekunde). To pomeni, da se v tem kratkem času sprosti vsa energija, ki jo imata zaradi gibanja vozilo in potnik
- s posebnimi tehnicami na poljuden način prikazujemo sile, ki delujejo na človeka ob trku. Posledice se lahko ublažijo le z uporabo varnostnega pasu in z vgrajenimi varnostnimi mehovi (air bagi)
- tehnice prikazujejo sile, ki delujejo pri trku s hitrostjo 30, 50 in 90 km/h. To so običajne hitrosti, s katerimi smemo voziti v in izven naselja




# Demo sedež in varnostni pas



Vozniki



Vozila



Varnost



Preventiva

- demo sedež je prednji avtomobilski sedež z varnostnimi pasovi in isofix priključki. Na njem lahko prikazujemo pravilno pripenjanje z varnostnim pasom in namestitve, pritrditve ter uporabe otroških varnostnih sedežev
- zadnja klop ima vgrajene zadnje avtomobilske sedeže z varnostnimi pasovi. Sedeži in pasovi imajo popolnoma enak položaj kot v avtu
- v namene demonstracije pravilne namestitve otroka v sedež ter sedeža v avtomobil imamo vse tri osnovne skupine otroških sedežev: za dojenčke (do 13kg), za otroke (od 9 do 18 kg) ter tako imenovane jahače (15-36kg)



Vozimo pametno!




# Stopko in flexi



Vozniki



Vozila



Varnost



Preventiva



- stopko je mini vozilo za preizkus reakcijskega časa (reakcijska in zavorna pot = pot ustavljanja)
- povprečen reakcijski čas normalnega voznika je približno 1 sekunda (odvisen je od: sposobnosti, razpoloženja, izkušenj, starosti, alkohola,... s tem se reakcijska pot podaljša)
- na zavorno pot vplivajo: hitrost, vremenske razmere, izrabljene pnevmatike, stanje cestišča, kvaliteta in brezhibnost zavornih sistemov v vozilu



Vozimo pametno!



# Vidko



Vozniki




Vozila



Varnost



Preventiva



- vidko je prenosljiv napihljiv šotor, v katerem na jasn in preprost način vsak udeleženeec lahko preveri uporabno vrednost odsevnih teles v temačnem prostoru
- želimo prikazati in poudariti pomen uporabe odsevnih predmetov in upoštevanje temeljnih pravil za večjo varnost pešcev
- vsebina prikaza je enaka kot je prikazana v ostalih gradivih akcije Bodi preViden



Vozimo pametno!






# Alkoskop in alko očala



Vozniki



Vozila



Varnost



Preventiva

- naprava alkoskop omogoča meritev alkohola v izdihanem zraku preizkušanca (prikaz je v novi merskih enoti). Deluje enako kot druge tovrstne naprave, ki jih pri svojem delu uporablja Policija
- ob preizkusu opozarjajo naši demonstratorji tudi na posledice morebitne vožnje pod vplivom alkohola
- posebna izvedba očal, ki spremeni vid, kot bi bili pod vplivom alkohola (predvsem koordinacija gibanja)
- različne vaje (hoja, pobiranje kovanca, metanje žogice...)
- posebna igra-sestavljanje likov



Vozimo pametno!




# Zaletavček



Vozniki



Vozila



Varnost



Preventiva



- zaletavček je posebna naprava za prikaz sil, ki delujejo na voznike in potnike pri trkih z manjšo hitrostjo in učinkovitosti uporabe varnostnega pasu. Udeleženec lahko preizkusi silo udarca pri trku s hitrostjo med 9 in 11 km/h
- z napravo smo v preteklih letih sodelovali na večih prireditvah v Sloveniji, na sejnih in akcijah občinskih svetov za preventivo in vzgojo v cestnem prometu, saj je osebna izkušnja najprepričljivejši argument za uporabo pasov




# Organizacija prireditev



Vozniki



Vozila



Varnost



Preventiva

- pravočasna prijava za prireditev (OBVEZNA NA POSEBNEM OBRAZCU)
- mi prireditve ne organiziramo, pridemo kot dodatne vsebina
- ustrezen prostor za izvedbo prikaza demonstracijskih naprav (pokrit prostor-rezerva)
- oglaševanje v lokalnih medijih, s pomočjo letakov, okrožnice na šolah...
- organizator na prireditvi povabi ljudi ter se prepriča, da seveda tudi pridejo (najlažje je ljudi pridobiti s pomočjo šole, vrtcev, oz. če se prireditev odvija v okviru celotne občine npr. sejma, veselice,....., ki so namenjene vsem občanom in kjer sodeluje več izvajalcev...)
- na sami prireditvi pa s pomočjo prostovoljcev (hostes...) privablja ljudi, po ozvočenju predstavi naprave ter njihov namen in udeležence povabi na preizkus demonstracijskih naprav
- zaželeno je, da na prireditvi sodeluje več različnih »izvajalcev« (policija, rdeči križ, gasilci, čarovnik...)
- v okviru šol, vrtcev se lahko organizira »prometni dan«, v samo prireditvi se vključi večje število otrok, ki krožijo po manjših skupinah med postajami...
- na prireditvi so povabljeni tudi »mestni veljaki« od župana do svetnikov, lokalni mediji ter vsi, ki so kakorkoli pripomogli k sami prireditvi...
- sama prireditev naj časovno ne bi trajala dalj kot 3-5 ur
- akcije se odvijajo po sklopih, glede na »letni čas«, ciljno skupino ljudi in skladno s programom NPVCP



# Opis akciji in pripadajoče naprave




Vozniki

- **MOTORIST** (marec, april, julij, avgust): motoristična čelada, mala čeladica z jajcem, naletne tehtnice
- **KOLESAR** (april, junij + maj-tekmovanja): kolesarska čelada, mala čeladica z jajcem, naletne tehtnice, spretnostni poligon, kolo-oprema kolesa



Vozila

- **HITROST** (maj, junij, julij, avgust): stopko, naletne tehtnice
- **ALKOHOL** (maj, oktober, november): alkotester, alko očala in poligon s pripomočki
- **VARNOSTNI PAS** (maj + prireditve Pasavček + Prva vožnja varna vožnja): naletne tehtnice, zaletavček; pasavček-maskota, demo sedeži in klop



Varnost

- **ZAČETEK ŠOLSKEGA LETA** (avgust, september): oprema za prostovoljce, naletne tehtnice, stopko-reakcijski čas
- **TEDEN MOBILNOSTI** (september): vse v povezavi s kolesarji
- **PEŠEC** (oktober, februar): vidko, odsevni predmeti
- **MOBILNI TELEFON** (december, januar)
- **ŽELEZNIŠKI PREHODI**



Preventiva



# Prijava prireditve




Vozniki

- Pripravljen bo obrazec, kateri bo osnova za prijavo

- Vse je trenutno odvisno kako in kakšen status in usmeritve bodo za bodoče



Vozila



Varnost



Preventiva

**HVALA ZA VAŠE RAUMEVANJE IN POZORNOST!**